



ФЕДЕРАЛЬНАЯ СЛУЖБА
ГОСУДАРСТВЕННОЙ СТАТИСТИКИ

Оперативные данные о ходе уборки урожая по категориям хозяйств в Еврейской автономной области



за январь - октябрь 2021 года



ФЕДЕРАЛЬНАЯ СЛУЖБА
ГОСУДАРСТВЕННОЙ СТАТИСТИКИ

Оперативные данные о ходе уборки урожая по категория хозяйств

в Еврейской автономной области

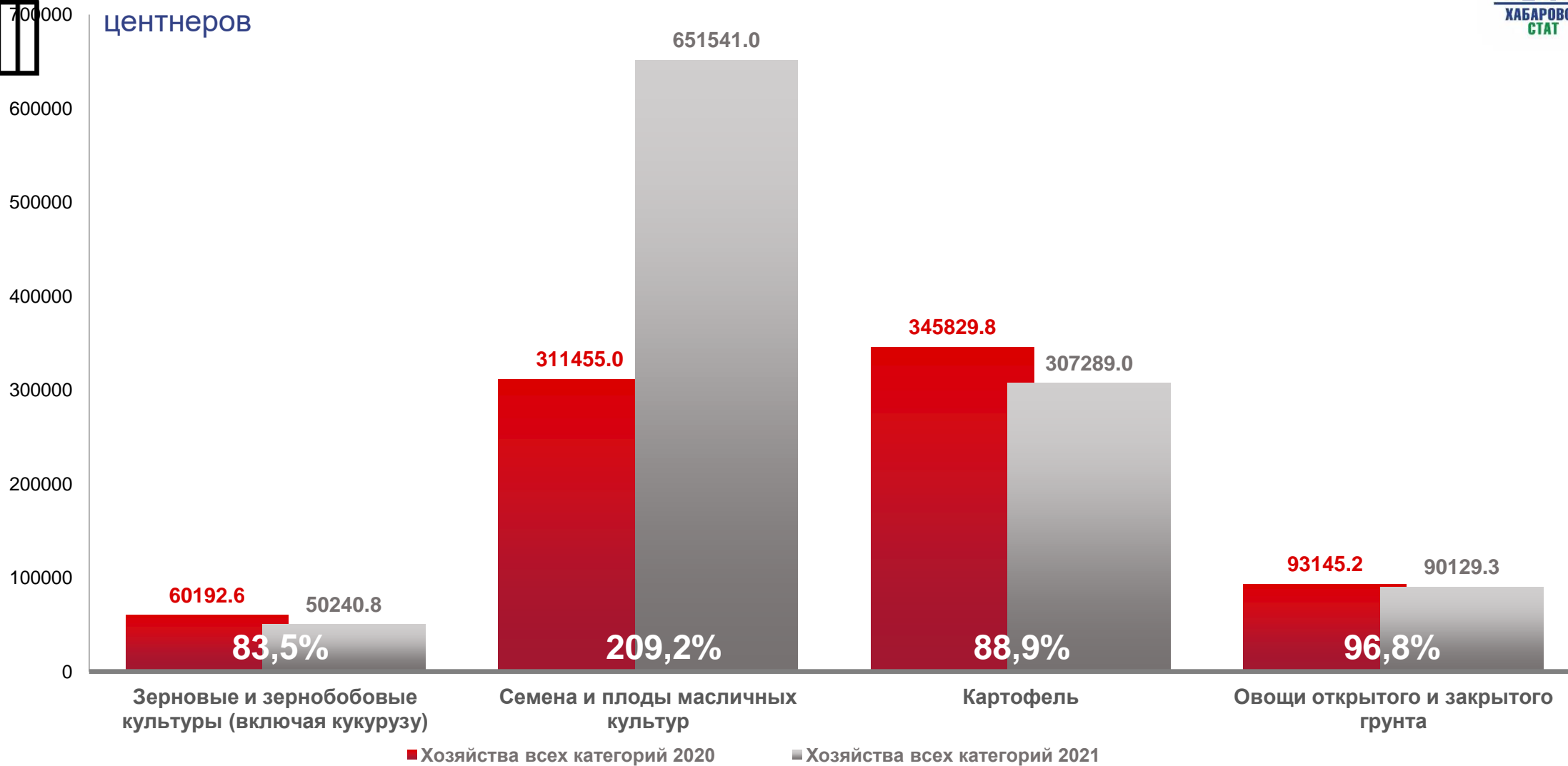
январь - октябрь 2021

- 01 Сбор урожая сельскохозяйственных культур в хозяйствах всех категорий
- 02 Зерновые и зернобобовые (включая кукурузу)
- 03 Кукуруза на зерно
- 04 Семена и плоды масличных культур (соя и семена подсолнечника)
- 05 Картофель
- 06 Овощи





Произведено сельскохозяйственной продукции





Зерновые и зернобобовые (включая кукурузу)

процентов



Структура производства в разрезе категорий хозяйств


Убранные площади к посевам в хозяйствах всех категорий

2020 год — 75,9% **-0,4%**
 2021 год — **75,5%**



Доля сельскохозяйственных организаций:
 2020 год — 9,8%
 2021 год — **7,2%**

-2,6%



Доля крестьянских (фермерских) хозяйств и индивидуальных предпринимателей:
 2020 год — 89,5%
 2021 год — **92,1%**

+2,6%



Доля хозяйств населения:
 2020 год — 0,7%
 2021 год — 0,7%



Кукуруза на зерно

процентов

Убранные площади к посевам
в хозяйствах всех категорий


2020 год — 0,7%

-0,1%

2021 год — **0,6%**




Структура производства в разрезе категорий хозяйств



Доля сельскохозяйственных организаций:

2020 год — 0%

2021 год — 0%



Доля крестьянских (фермерских) хозяйств и
индивидуальных предпринимателей:

2020 год — 0%

2021 год — 0%



Доля хозяйств населения:

2020 год — 100,0%

2021 год — 100,0%



Семена и плоды масличных культур (соя и семена подсолнечника)

процентов




Структура производства в разрезе категорий хозяйств

Убранные площади к посевам в хозяйствах всех категорий

2020 год — 40,5%
2021 год — **71,9%** ▲ +31,4%



Доля сельскохозяйственных организаций:
2020 год — 15,0%
2021 год — **19,8%** ▲ +4,8%



Доля крестьянских (фермерских) хозяйств и индивидуальных предпринимателей:
2020 год — 84,5%
2021 год — **79,8%** ▼ -4,7%



Доля хозяйств населения:
2020 год — 0,5%
2021 год — **0,4%** ▼ -0,1%



Картофель

процентов



Структура производства в разрезе категорий хозяйств


Убранные площади к посевам
в хозяйствах всех категорий

2020 год — 97,8% **+1,8%**
2021 год — **99,6%** ▲



Доля хозяйств населения:
2020 год — 92,0%
2021 год — **90,7%**

-1,3%
▼



Доля крестьянских (фермерских) хозяйств и
индивидуальных предпринимателей:
2020 год — 7,9%
2021 год — **9,0%**

+1,1%
▲



Доля сельскохозяйственных организаций:
2020 год — 0,1%
2021 год — **0,3%**

+0,2%
▲





Овощи

процентов

Структура производства в разрезе категорий хозяйств


Убранные площади к посевам
в хозяйствах всех категорий

2020 год — 95,0% **+4,1%**
2021 год — **99,1%** ▲



Доля хозяйств населения:
2020 год — 85,6%
2021 год — **94,3%**

+8,7%



Доля крестьянских (фермерских) хозяйств и
индивидуальных предпринимателей:
2020 год — 14,4%
2021 год — **5,7%**

-8,7%



Доля сельскохозяйственных организаций:
2020 год — 0,0%
2021 год — 0,0%